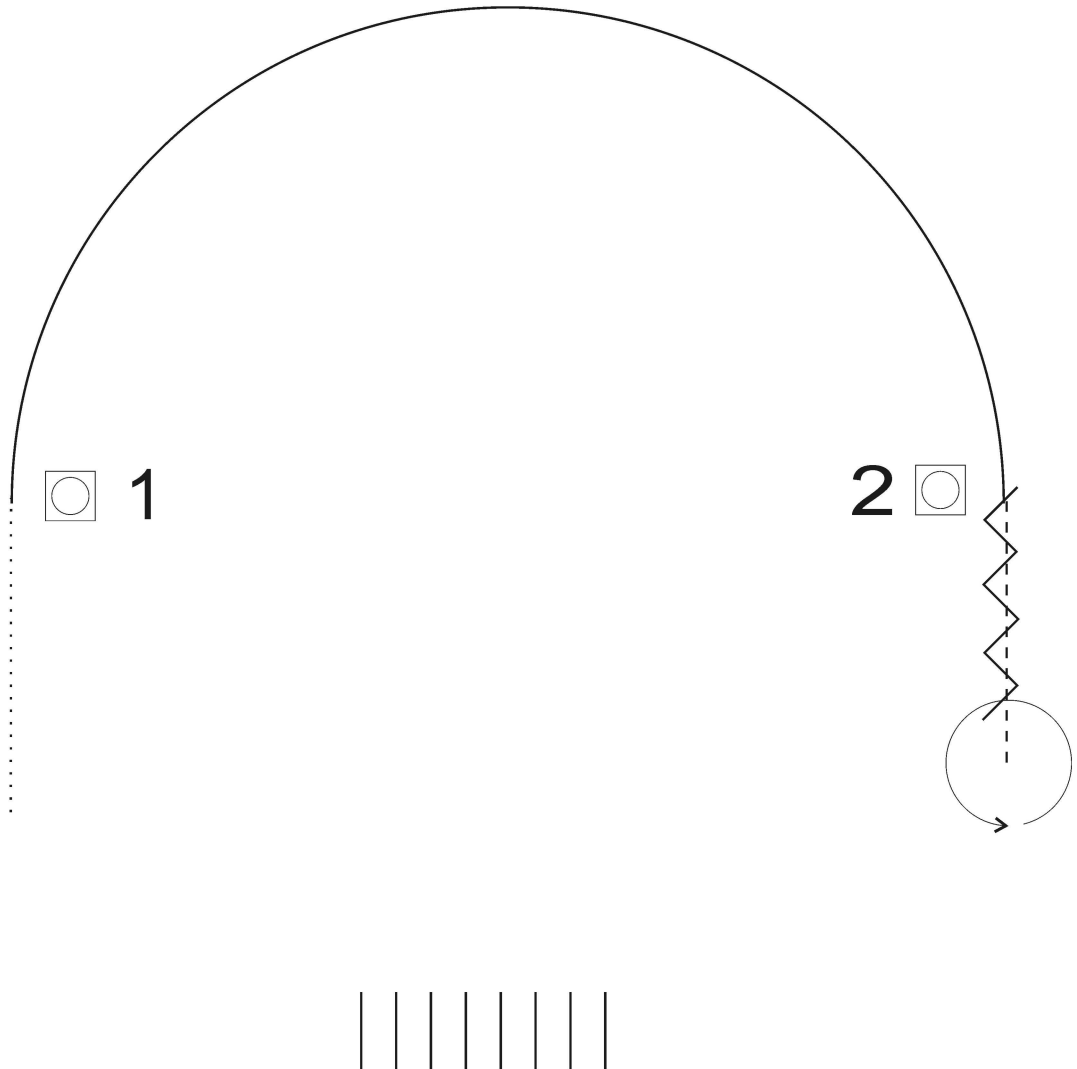


Western Horsemanship

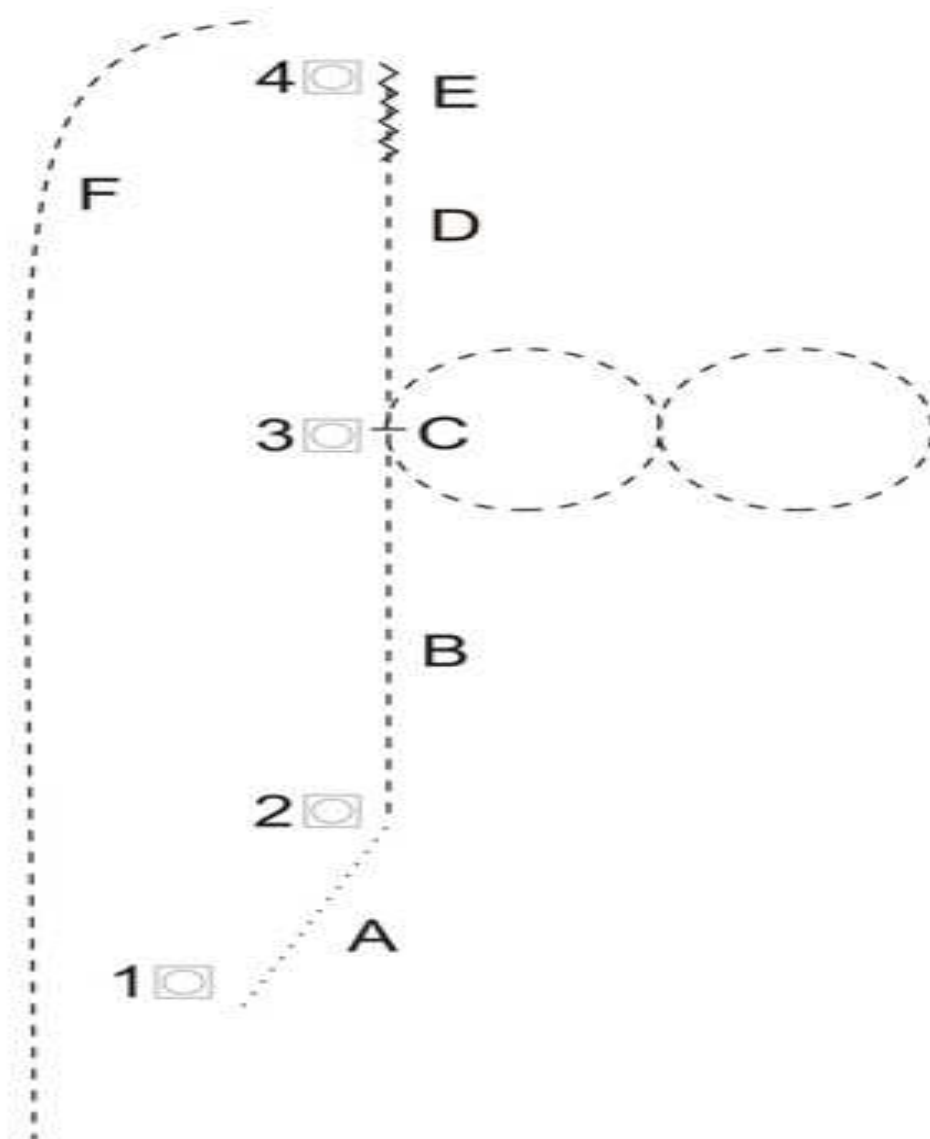


Im Walk zum 1. Marker
Ab 1. Marker 1/2 Zirkel Rechtsgalopp
Ab 2. Marker Jog, Stop, 360° HHW links
Rückwärtsrichten bis zum 2. Marker
Walk zum Line Up

Walk to 1. marker
1/2 circle right lope
at 2. marker jog, stop, 360° turn to the left
back up to 2. Marker
walk to line up

© Conny Hoffmeister

Western Horsemanship



|||||
Line Up

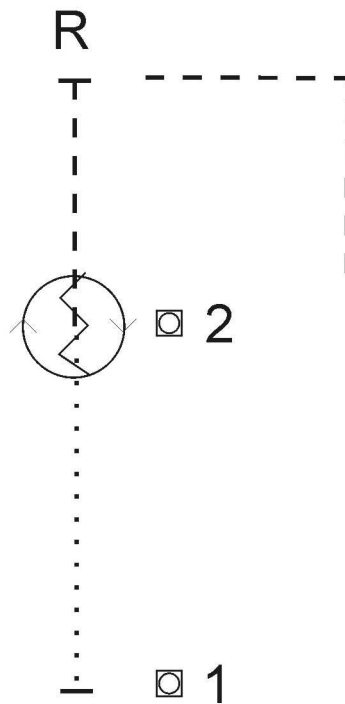
- A: Vom 1. zum 2. Marker im Walk
- B: Ab dem 2. Marker Jog bis zum 3. Marker
- C: Im Jog Voltenacht
- D: Im Jog vom 3. zum 4. Marker
- E: Anhalten und mindestens vier Tritte back
- F: Zurück zum Line Up im Jog

Reinigpattern: 11

Westernridingpattern: Green Riding 1

Die Horsemanshippattern, Reiningpattern und Trailpattern gelten sowohl für die Novice Amateur Klassen, Novice Youth Klassen, als auch für die Rasseoffenen Klassen.

Showmanship at Halter



Am 1. Marker bereit halten,
Walk zum 2. Marker,
HHW 360° rechts,
eine Pferdelänge Back,
Jog, Halt vor dem Richter,
Aufstellen zur Inspektion (Set up),
Jog zum Line Up

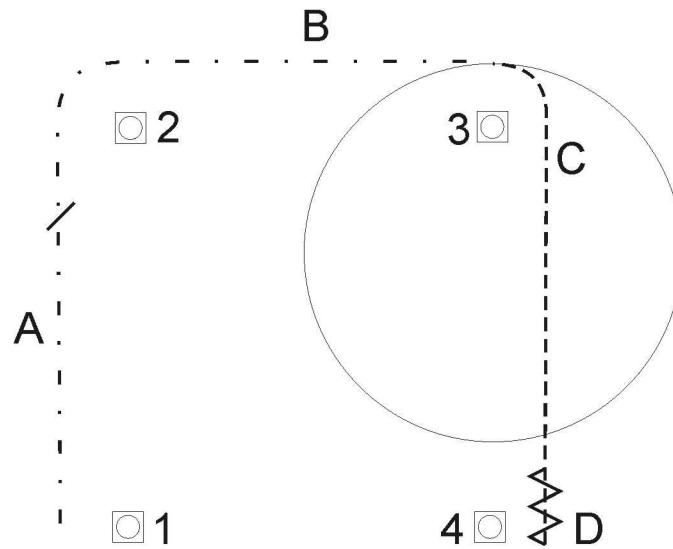
R = Richter

Be ready at 1. marker
walk to 2. marker
turn right 360°
back (3-4 m)
jog, stop in front of the judge
set up
jog to line up

R = judge

© Conny Hoffmeister

Hunt Seat Equitation

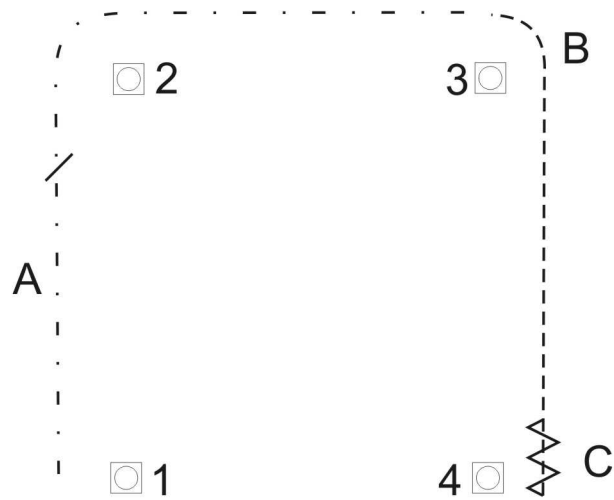


A: Leichttrab (linke Hand), vor dem 2. Marker umsitzen
B: Canter (rechte Hand) Zirkel um den 3. Marker
C: Trab (ausgesessen) bis zum 4. Marker
D: Stop, Back

A: Do posting trot on right diagonal, change diagonals
B: Canter of right lead around 3. marker (circle)
C: Do sitting trot to 4. marker
D: Stop, back

© Conny Hoffmeister

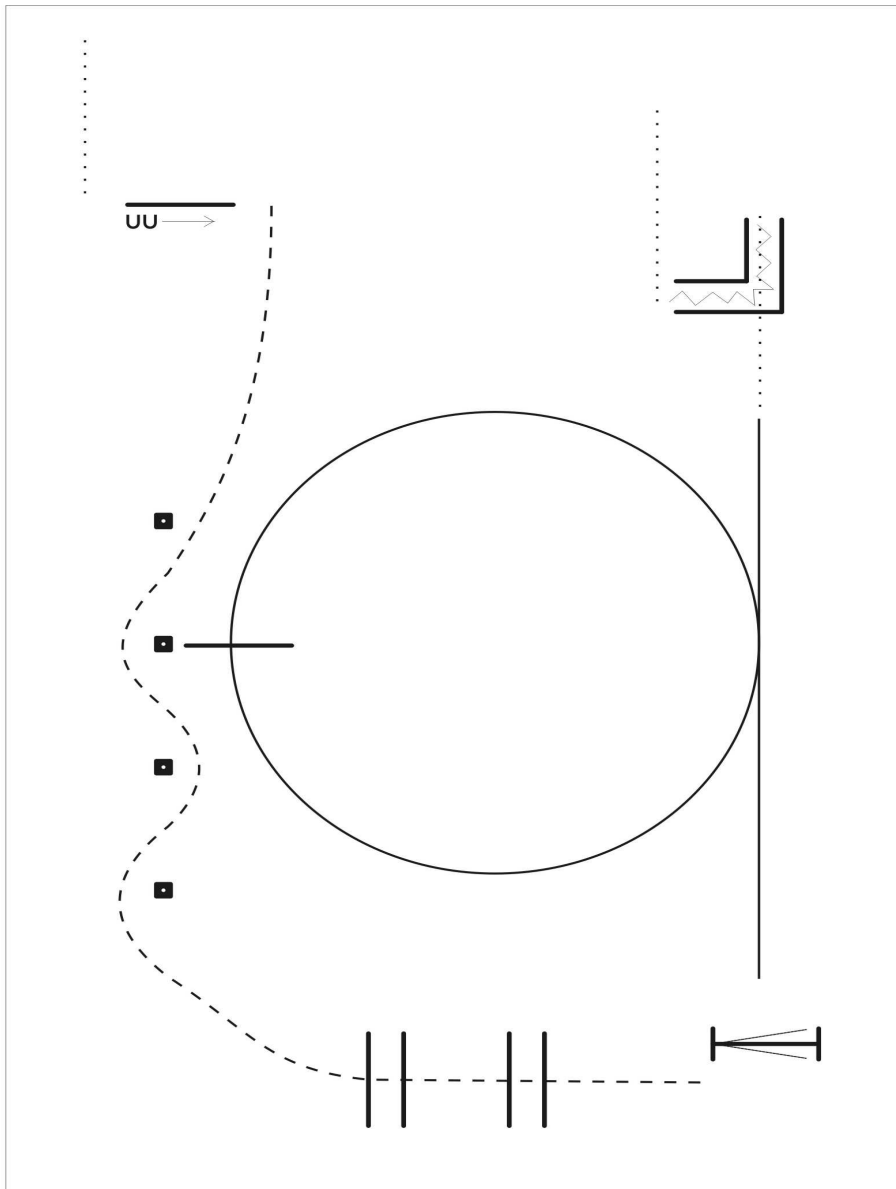
Hunt Seat Equitation



A: Leichttrab (linke Hand), vor dem 2. Marker umsitzen
B: Trab (ausgesessen) bis zum 4. Marker
C: Stop, Back

A: Do posting trot on right diagonal, change diagonals before 2. marker
B: Do sitting trot to 4. marker
C: Stop, back

© Conny Hoffmeister



- Im Schritt zu 1: Sidepass nach links
- Im Jog zu 2: Slalom
- Im Jog zu 3: Jog over
- Im Jog zu 4: Tor öffnen, durchreiten, schließen
- Im Lope zu 5: Zirkel über Stange
- Im Lope/Walk zu 6: Walk in, Back "L"
- Im Walk ausreiten

Trail